

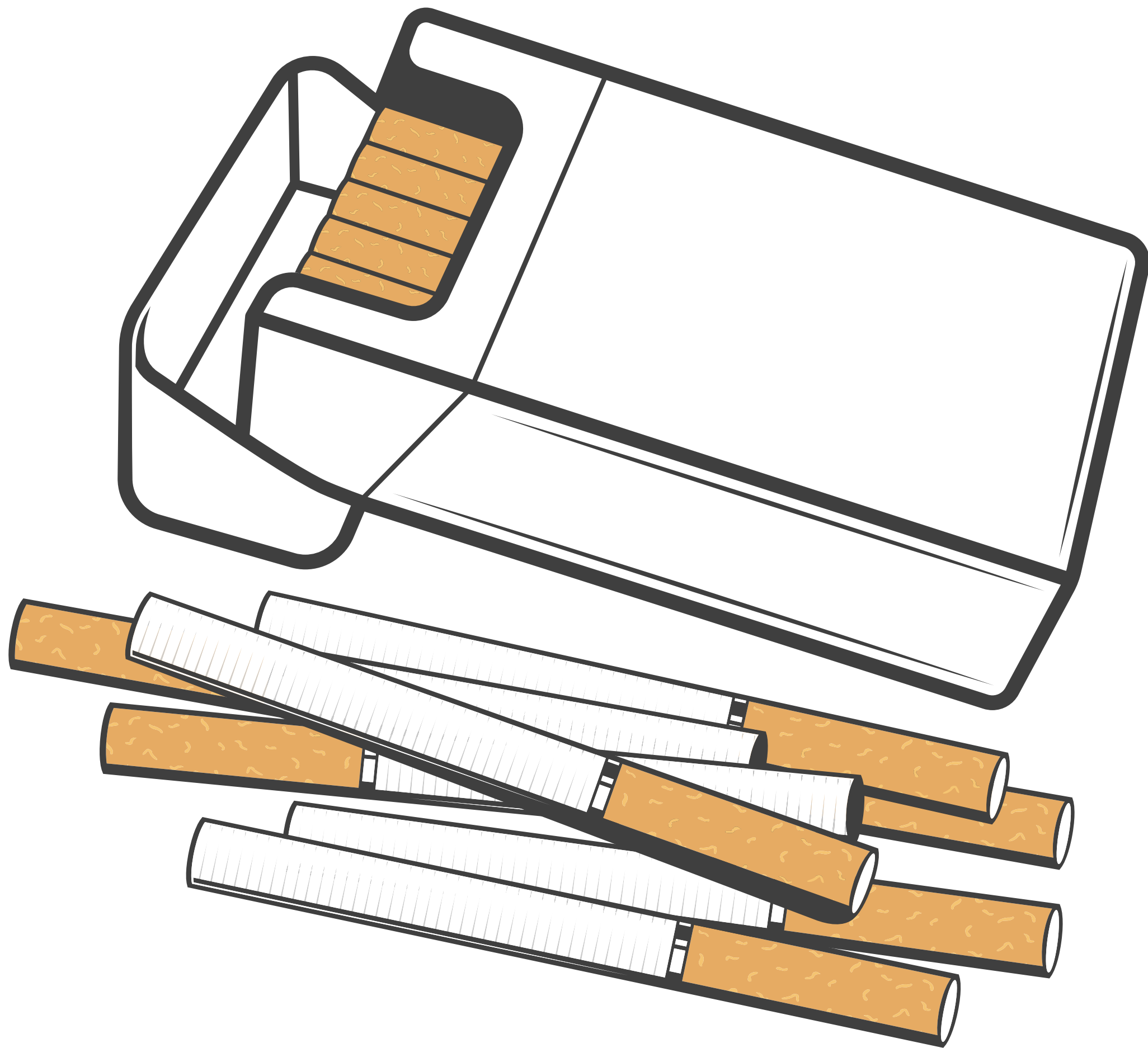


ANGIELSKI
NA GŁOWIE

PAULINA BORUC


Cigarette story

guided & creative writing



#czwartkoweinspiracje

Zabrania się kopiowania, redystrybucji, rozpowszechniania, udostępniania w całości lub w części danych zawartych w materiałach bez pisemnej zgody autora.



INSTRUKCJA

1. Każdemu ze swoich uczniów rozdaj 1 szablon historyjki ze strony 3.
2. Omów z uczniami, że każdy z nich ma za zadanie odpowiedzieć na jedno z pytań. Następnie zwija swoją odpowiedź do kolejnej przerywanej linii.
3. Następnie, uczniowie podają sobie karteczki zgodnie z ruchem wskazówek zegara.
4. Po zakończeniu ostatniej serii z dowolnym słowem, zwijają kartkę do końca, tworząc z niej zabawkowego papierosa.
5. Papieros trafia do kolejnej osoby, która to ma za zadanie ułożyć historyjkę z wykorzystaniem wszystkich informacji zawartej na kartce.
6. Po skończonym pisaniu, zaprezentujcie swoje historie :)

ANGIELSKI NA GŁOWIE Cigarette story

Who?

With whom?

Where?

When?

Doing what?

Why?

Random word

1 osoba

2 osoba

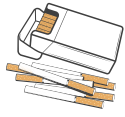
3 osoba

4 osoba

5 osoba

6 osoba

7 osoba



Who?

With whom?

Where?

When?

Doing what?

Why?

Random word



Who?

With whom?

Where?

When?

Doing what?

Why?

Random word



Who?

With whom?

Where?

When?

Doing what?

Why?

Random word



Who?

With whom?

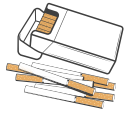
Where?

When?

Doing what?

Why?

Random word



Who?

With whom?

Where?

When?

Doing what?

Why?

Random word



Who?

With whom?

Where?

When?

Doing what?

Why?

Random word

